

e Ana de Cerqueira Costa Gomes

De: Ana Paula Farias <paulacfgol@hotmail.com>
Enviado em: segunda-feira, 28 de abril de 2025 13:47
Para: Nanah df; Naide Ana de Cerqueira Costa Gomes
Assunto: Confirmação de Emissão LATAM-(SOUSA/FRANCISCO)-BSBS/THE-18/05 as 09:30hs

Bilhete Eletrônico - Eticket
Usuário: **ANA PAULA CAVALCANTE FARIAS**
E-mail: paulacfgol@hotmail.com
Telefone: **55 86 999252260**

 **LATAM**




Reserva

Localizador	Prazo	Status	Sistema	Criação	Contatos	Agência
WADAOE	---	Emitido	Latam	28 ABR 13:36		OPEN TOUR VIAGENS LTDA

Passageiros

Tipo	Sobrenome	Nome	Sexo	Nascimento	Fidelidade	Status
Adulto	SOUSA	FRANCISCO		07/12/81	Latam: 89723287315	Emitido

Voos

Cia	Origem / Destino	Voo	Esc.	Cl.	Info	Loc Cia
	BSB - BRASILIA 18 Mai 2025 09:30	THE - TERESINA 18 Mai 2025 11:40	LA 3850	0	V	
					 Família: FULL  Avião: 320  01PC 23KG TOTAL Base Tar: VJEX0N7	WADAOE
	 Mochila ou bolsa	 Bagagem de mão	 Bagagem despachada		 Não contém	

Assentos

Passageiro	LA3850 BSB THE 18Mai
SOUSA/FRANCISCO	04D

Serviços Auxiliares

Passageiro	LA3850 BSB THE 18Mai
SOUSA/FRANCISCO	---

ores

Passageiro	Tarifa	Tx Emb.	Taxa DU	Total
ADT - SOUSA/FRANCISCO	R\$ 1.219,90	R\$ 30,95	R\$ 121,99	R\$ 1.372,84
	R\$ 1.219,90	R\$ 30,95	R\$ 121,99	R\$ 1.372,84

Bilhetes

Número	Localizador	Passageiro	Data Emissão	Conjugados
957-2229883149	WADAOE	SOUSA/FRANCISCO	28/04/2025	-

EMD

Número	Passageiro	Tipo	Valor	Status
-	FRANCISCO SOUSA	Assento ASIENTOS-4D	BRL 0,00	

Regra Tarifária

Descrição

Sistema não habilitado para busca de regras da base tarifária. Entre em contato com o suporte.

- Confirme sempre nomes, datas, trechos e voos antes da emissão. Após a emissão pode não ser possível alterá-los ou ter algum custo.
- Tarifas e disponibilidades sujeitas a alterações sem prévio aviso.
- Somente a emissão do bilhete garante a tarifa.
- Algumas tarifas não permitem alterações e/ou reembolso após a compra. Caso julgue necessário ter esta informação, consulte-nos.
- Algumas tarifas não permitem marcação e/ou escolha de assentos. Caso julgue necessário ter esta informação, consulte-nos.
- Apresente-se no Check-in com 2 horas de antecedência em voos nacionais, portando o documento de identidade Original, ou com 3 horas em voos internacionais, portando o passaporte e os vistos necessários para entrada no país de destino.
- O não comparecimento para o embarque (no-show) em qualquer voo cancela os voos subsequentes. Em alguns casos, perde-se o bilhete, impossibilitando alteração e/ou reembolso.
- Para viagens de/para os EUA, ou que incluam voos que sobrevoem o território americano, é mandatório informar o nome completo (conforme o passaporte), a data de nascimento e o sexo no momento da emissão.
- Informações sobre validade de passaporte, vacinas e vistos que possam ser necessários para sua viagem e devem ser consultados com as respectivas embaixadas ou despachantes de vistos. Verifique essa necessidade para todos os países envolvidos na viagem, mesmo aqueles onde há apenas uma escala. Lembre-se de que alguns países exigem que o passaporte tenha uma validade mínima de 6 meses para o embarque.

E-mail automático, não responda esse e-mail

BOARDING PASS/TARJETA DE EMBARQUE/CARTAO DE EMBARQUE



SOUSA/FRANCISCO

FLIGHT/VUELO/VOO DATE/FECHA/DATA

LA 3850 18MAY

OPER. LATAM AIRLINES BRASIL

FROM/DESDE/DE

BRASILIA

DEPARTURE/SALIDA/PARTIDA

09:30

TO/HACIA/PARA

TERESINA

RECORD/RESERVA

WADA0E

AT GATE/ EN PUERTA

NO PORTAO

34

AT/A LAS

AS

08:50

PRIORITY GRUPO 2



056 /4D

ET

SOUSA/FRANCISCO

VUELO/VOO FECHA/DATA SN

LA 3850 18MAY 056

OPER. LATAM AIRLINES BRASIL

DESDE/DE BSB HACIA/PARA THE

SEAT/ASIENTO/ASSENTO

BSB 4D

FREQUENT FLYER

LA 89723287315

PLT

TICKET 9572229883149